















Verkorte handleiding Vx570 Swivel

AANMELDEN / DAGOPENING	
Actie	Display
Afgemeld	TIJD DATUM TERMINAL GEDEACTIVEERD   
Toets de paarse toets onder het  icoon in gevolgd door het wachtwoord (99999) en daarna op de OK knop.	DAGOPENING GESTART
De automaat is nu aangemeld en klaar om transacties te verwerken.	TIJD DATUM BETALING ➔ ANDERE TRX ➔   
BETALEN	
Kies voor BETALING ➔	VOER GEEN PIN IN! BEDRAG 0,00 _____ €
Voer het bedrag in gevolgd door OK. Draai de automaat naar de klant.	WELKOM UW PAS AUB
Klant voert PINpas in.	UW PIN AUB: _ _ _ _
Klant voert PINcode in en bevestigt bedrag en drukt op OK.	TOT <bedrag> EVEN GEDULD AUB
Als de transactie is gelukt ziet u in de display:	U HEEFT BETAALD GEEF DE AUTOMAAT TERUG AAN DE VERKOPER
Scheur de bon af en geef deze aan de klant. De transactie is voltooid.	TIJD DATUM BETALING ➔ ANDERE TRX ➔   
Let op: Controleer altijd op de bon of er is betaald .	
AFMELDEN / DAGAFSLUITING	
<p>In de betaalautomaat worden de dagtotalen bijgehouden. Een dagtotaal (business day) is de periode tussen de dagopening en de dagafsluiting. De totaalgegevens worden administratief verwerkt en hiervan wordt een bon geprint. Dit is het eindresultaat van de dag.</p>	
Aangemeld	TIJD DATUM BETALING ➔ ANDERE TRX ➔   
Toets de paarse toets onder het  icoon in gevolgd door het wachtwoord (99999) en daarna op de OK knop.	DAGAFSLUITING GESTART
Het e-journaal wordt afgedrukt.	NOGMAALS AFDRUKKEN? J/N
Afgemeld	TERMINAL GEDEACTIVEERD

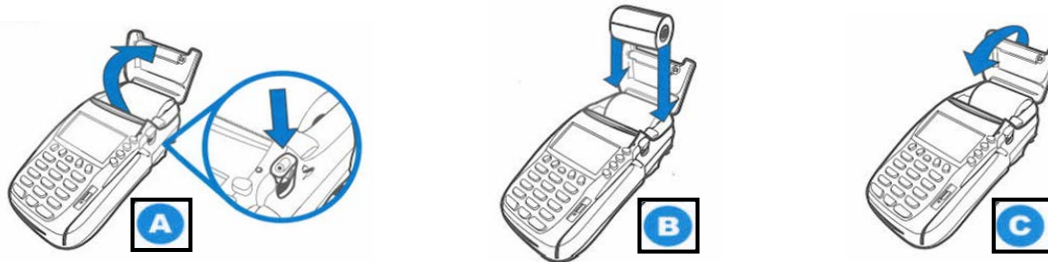
Vervolg: Verkorte handleiding Vx570 Swivel

PRINTROL VERVANGEN

Stap A: Open de printklep door op de knop te drukken en verwijder de lege huls.

Stap B: Plaats de Printrol

Stap C: Sluit de printklep.



Algemeen / Tips

Controleer **Altijd** op de bon en het kassierscherm of er is betaald.

Indien een klant met Creditcard betaald, vraag dan altijd om een handtekening op de bon en een kopie legitimatie. **Ook als de klant een Pincode intoetst.**

Bij een optredend probleem, zoals de melding 'Storing betaal anders'. Voer een reset uit door de stroom en de batterij van de automaat af te halen. Sluit na minimaal 10 seconden de automaat weer aan en probeer (nogmaals) een transactie uit te voeren. Mocht dit het probleem niet verhelpen, Neem dan contact op met het servicecenter van PinDirect (zie contact).

Contact

Telefoon	088-0209820
Fax	088-0209891
Email	support@pindirect.nl
Website	www.pindirect.nl