







Verkorte handleiding Vx570 + Vx810/Vx820

KABELS / INSTALLATIE	
Actie	Automaat
De internetkabel in de 10BaseT ingang van de automaat stoppen.	
Het kabeltje van de Vx810 in de pinpad ingang stoppen van de Vx570.	

AANMELDEN / DAGOPENING	
Actie	Display
Afgemeld	TIJD DATUM TERMINAL GEDEACTIVEERD   
Toets de paarse toets onder het  icoon in gevolgd door het wachtwoord (99999) en daarna op de OK knop.	DAGOPENING GESTART
De automaat is nu aangemeld en klaar om transacties te verwerken.	TIJD DATUM BETALING ANDERE TRX    

BETALEN	
Kies voor BETALING 	BEDRAG EUR 0,00_____
Voer het bedrag in gevolgd door OK.	KAART LEZEN
Klant voert PINpas en PIN-code in en bevestigt het bedrag met OK.	IN BEHANDELING
Als de transactie is gelukt ziet u in het display:	TRANSACTIE AKKOORD
Scheur de bon af en geef deze aan de klant. De transactie is voltooid.	TIJD DATUM BETALING ANDERE TRX    
Let op: Controleer altijd op de bon of er is betaald.	

AFMELDEN / DAGAFSLUITING
In de betaalautomaat worden de dagtotalen bijgehouden. Een dagtotaal (business day) is de periode tussen de dagopening en de dagafsluiting. De totaalgegevens worden administratief verwerkt en hiervan wordt een bon geprint. Dit is het eindresultaat van de dag.

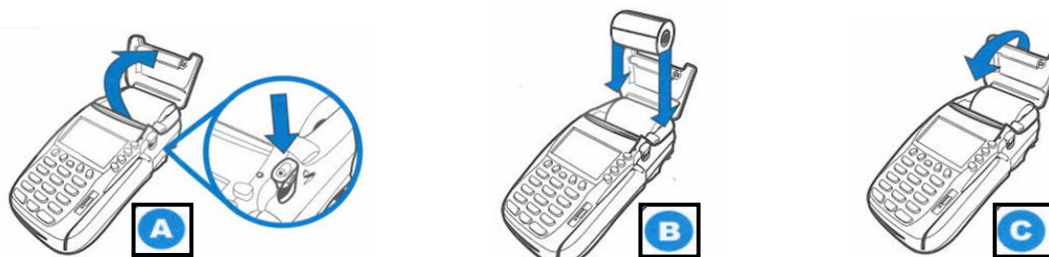
Aangemeld	TIJD DATUM	BETALING ANDERE TRX
	 	
Toets de paarse toets onder het  icoon in gevolgd door het wachtwoord (99999) en daarna op de OK knop.	DAGAFSLUITING GESTART	
Het e-journaal wordt afgedrukt.	NOGMAALS AFDRUKKEN? J/N	
Afgemeld.	TERMINAL GEDEACTIVEERD	

PRINTROL VERVANGEN

Stap A: Open de printklep door op de knop te drukken en verwijder de lege huls.

Stap B: Plaats de Printrol

Stap C: Sluit de printklep.



Algemeen / Tips

Controleer **Altijd** op de bon en het kassierscherm of er is betaald.

Indien een klant met Creditcard betaald, vraag dan altijd om een handtekening op de bon en een kopie legitimatie. **Ook als de klant een Pincode intoetst.**

Bij een optredend probleem, zoals de melding 'Storing betaal anders'. Voer een reset uit door de stroom en de batterij van de automaat af te halen. Sluit na minimaal 10 seconden de automaat weer aan en probeer (nogmaals) een transactie uit te voeren. Mocht dit het probleem niet verhelpen, Neem dan contact op met het servicecenter van PinDirect (zie contact).

Contact

Telefoon	088-0209820
Fax	088-0209891
Email	support@pindirect.nl
Website	www.pindirect.nl