








Verkorte handleiding Vx670




Aanzetten	
Actie	
Houd de groene OK toets 5 seconden ingedrukt	

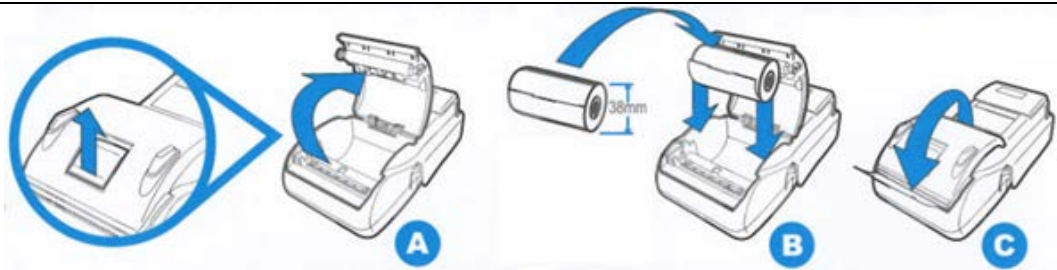
Uitzetten	
Actie	
Houd de rode STOP toets 5 seconden ingedrukt. U hoort meerde pieptonen. De automaat schakelt zich nu zelf uit.	

AANMELDEN / DAGOPENING	
Actie	Display
Afgemeld	TIJD DATUM TERMINAL GEDEACTIVEERD   
Toets de paarse toets onder het  icoon in gevolgd door het wachtwoord (99999) en daarna op de OK knop.	DAGOPENING GESTART
De automaat is nu aangemeld en klaar om transacties te verwerken.	TIJD DATUM BETALING ANDERE TRX   

BETALEN	
Kies voor BETALING F2 	VOER GEEN PIN IN! BEDRAG 0,00_____€
Voer het bedrag in gevolgd door OK. Draai de automaat naar de klant.	WELKOM UW PAS AUB
Klant voert pinpas in.	UW PIN AUB: _ _ _ _
Klant voert pincode in en bevestigt bedrag en drukt op OK.	TOT <bedrag> EVEN GEDULD AUB
Als de transactie is gelukt ziet u in de display:	U HEEFT BETAALD GEEF DE AUTOMAAT TERUG AAN DE VERKOPER
Toets OK Scheur de bon af en geef deze aan de klant. De transactie is voltooid.	TIJD DATUM BETALING ANDERE TRX   
Let op: Controleer altijd op de bon of er is betaald.	

Verkorte handleiding Vx670

AFMELDEN / DAGAFSLUITING		
In de betaalautomaat worden de dagtotalen bijgehouden. Een dagtotaal (business day) is de periode tussen de dagopening en de dagafsluiting. De totaalgegevens worden administratief verwerkt en hiervan wordt een bon geprint. Dit is het eindresultaat van de dag.		
Aangemeld	TIJD DATUM 	BETALING ANDERE TRX 
Toets de paarse toets onder het  icoon in gevolgd door het wachtwoord (99999) en daarna op de OK knop.	DAGAFSLUITING GESTART	
Het e-journaal wordt afgedrukt.	NOGMAALS AFDRUKKEN? J/N	
Afgemeld	TERMINAL GEDEACTIVEERD	

PRINTROL VERVANGEN
Stap A: Open de printklep en verwijder de lege huls.
Stap B: Plaats de Printrol
Stap C: Sluit de printklep.


Algemeen / Tips
Controleer Altijd op de bon en op het scherm of er is betaald.
Bij een optredend probleem, zoals de melding 'Storing betaal anders'. Voer een reset uit door de stroom en de batterij van de automaat af te halen. U kunt hierbij ook de SIM kaart verwijderen. Sluit na minimaal 10 seconden de automaat weer aan en probeer (nogmaals) een transactie uit te voeren. Mocht dit het probleem niet verhelpen, Neem dan contact op met het servicecenter van PinDirect (zie contact).

Contact	
Telefoon	088-0209820
Email	support@pindirect.nl
Website	www.pindirect.nl